



MÜNCHEN-GROSSHADERN

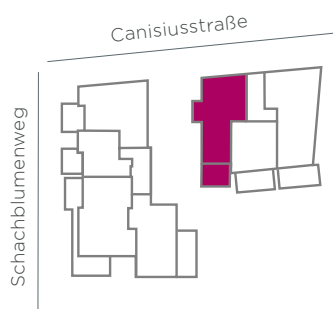
SCHACHBLUMENWEG

WOHNTRAUM IM BLUMENVIERTEL

WHG 3 | EG | 3 ZIMMER

Wohnen/Essen/Kochen	28,85 m ²
Schlafen	13,75 m ²
Kind	12,22 m ²
Du/WC	8,78 m ²
WC	2,25 m ²
Diele	10,17 m ²
Abstellfläche	1,36 m ²
Terrasse (½ x 15,70 m ²)	7,85 m ²

Wohnfläche	85,23 m ²
Nutzbare Fläche	93,08 m ²



Maßstab 1:100






MÜNCHEN-GROSSHADERN

SCHACHBLUMENWEG

WOHNTRAUM IM BLUMENVIERTEL

Legende:

SW	Sonderwunsch
HKV	Heizkreisverteiler
EV	Elektroverteilung
	Waschmaschinenplatz
	Handtuch-Wärmekörper, vsl. Lage
RR / o	Regenwasser
GW	Gartenwasser
***	Bereich für Kühlschrank
	Teilweise abgehängte Decke
Oli	Oberlicht
BglDu	Bodengleiche Dusche

Hinweis: Tatsächliche Lage von RR, Balkon- und Dachterrassenabläufen und Entwässerungsrinnen nach technischer Erfordernis.



Unverbindliche Darstellung aus Sicht des Illustrators