



MÜNCHEN-GROSSHADERN

SCHACHBLUMENWEG

WOHNTRAUM IM BLUMENVIERTEL

WHG 10 | EG | 4 ZIMMER

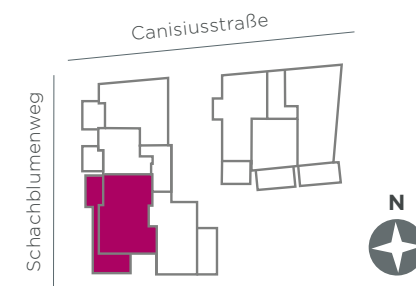
Wohnen/Essen/Kochen	33,00 m ²
Schlafen	18,50 m ²
Kind 1	10,32 m ²
Kind 2	10,68 m ²
Du/WC 1	4,25 m ²
Du/WC 2	6,39 m ²
Entree	2,40 m ²
Flur	6,87 m ²
Garderobe	0,82 m ²
Abstellfläche	1,11 m ²
Terrasse 1 (½ x 12,70 m ²)	6,35 m ²
Terrasse 2 (½ x 18,00 m ²)	9,00 m ²

Wohnfläche 109,69 m²

Nutzbare Fläche 125,04 m²



Maßstab 1:100








MÜNCHEN-GROSSHADERN

SCHACHBLUMENWEG

WOHNTRAUM IM BLUMENVIERTEL

Legende:

SW	Sonderwunsch
HKV	Heizkreisverteiler
EV	Elektroverteilung
	Waschmaschinenplatz
	Handtuch-Wärmekörper, vsl. Lage
RR / o	Regenwasser
GW	Gartenwasser
***	Bereich für Kühlschrank
	Teilweise abgehängte Decke
Oli	Oberlicht
BglDu	Bodengleiche Dusche

Hinweis: Tatsächliche Lage von RR, Balkon- und Dachterrassenabläufen und Entwässerungsrinnen nach technischer Erfordernis.



Unverbindliche Darstellung aus Sicht des Illustrators